

Foundation Programme
in Literacy, Numeracy and Skills
(FPLNS)

मराठी

MARATHI

GRADE 8

Student's Workbook


Theme 4: Animals and Birds
Domestic and Wild Animals

MAHATMA GANDHI INSTITUTE
under the aegis of
MINISTRY OF EDUCATION AND HUMAN RESOURCE
Republic of Mauritius

2026

Table of content

Guide to Educators.....	ii
Activity 1: Listen to the poem.	1
Activity 2: Identify and read.	2
Activity 3: Spell and practise.	3
Activity 4: Fill in the blanks with the appropriate alphabets.	4
Activity 5: Read and copy	5
Activity 6: Read the text.	6
Activity 7: Fill in the blanks	7
Activity 8: Rearrange the words.....	11
Activity 9: Write simple sentences.....	12
Activity 10: Practise sentence writing.....	15



Activity 1: Listen to the poem.

Listening Activity:

- The Educator reads aloud the poem.
- The students listen attentively and repeat.

प्राण्यांच्या गमतीजमती

हत्ती चालतो झुलवत सोंड,
माकडाने रंगवले आपले तोंड.
गाढवाच्या पाठीवर ओझे फार,
वानरही झाले त्यावर स्वार.
वाघ येताच हरिण घाबरले,
कुत्र्याने सारे रान उठवले.
मासा, कासव पाण्यात लपले,
ससा नि गाय पळत सुटले.

The Educator may access the audio-visual version of story through this link:

<https://www.youtube.com/watch?v=Kni3IapWuOk>


• Activity 2: Identify and read.

• Reading Activity:


- The students identify and read each animal's name with proper pronunciation.



• कुत्रा



• सिंह



• मासा




• मांजर



• पक्षी



• गाय



• कौंबडी



• घोडा



• उंदीर



• माकड

Activity 3: Spell and practise.

Reading Activity:

The students:

- identify the alphabets.
- read aloud the words repeatedly with emphasis on the alphabets.

कु + त्रा	=	कुत्रा
सिं + ह	=	सिंह
मा + सा	=	मासा
मां + ज + र	=	मांजर
प + क्षी	=	पक्षी
गा + य	=	गाय
कों + ब + डी	=	कोंबडी
घो + डा	=	घोडा
उं + दी + र	=	उंदीर
मा + क + ड	=	माकड

Activity 4: Fill in the blanks with the appropriate alphabets.

Writing and Reading Activities:

- The students complete the words with the appropriate alphabets, rewrite the words and read aloud repeatedly.

मां.....

.....

गा.....

.....

सिं.....

.....

प.....

.....

घो.....

.....

कु.....

.....

मा.....

.....

कों.....

.....

मा.....

.....

उं.....

.....

Activity 5: Read and copy.

Reading and Writing Activities:

- The students read and copy the given words three times in the given spaces.

कुत्रा

.....

मांजर

.....

गाय

.....

उंदीर

.....

सिंह

.....

कोंबडी

.....

पक्षी

.....

मासा

.....

घोडा

.....

माकड

.....

Listening Activity:

- The Educator reads the text repeatedly.
- The students listen and read the text.

आरव इयत्ता आठवीमध्ये आहे. त्याला प्राणी खूप आवडतात. त्याच्या खोलीत सिंहाचे चित्र आहे. आरवकडे एक कुत्रा आहे. त्याचे नाव बिंगो आहे. बिंगो काळा आहे. आरवकडे एक मांजरही आहे.

त्याचे मांजर लहान आहे. ते पांढरे आहे. मांजर उंदरामागे धावते. त्याच्या बागेत एक मोठे झाड आहे. झाडावर एक घरटे आहे. घरट्यात एक लाल पक्षी आहे. झाडावर एक माकडही राहते. झाडाखाली एक गाय आहे. ती गवत खाते. आरव रोज तिचे दूध पितो. आरव निरोगी आहे. आरवला मासे आवडतात. तळ्यात मासा आहे. तळ्याजवळ एक कोंबडी आहे. आरवच्या वडिलांकडे एक घोडा आहे.

Activity 7: Fill in the blanks.

Writing Activity:

- The students fill in the blanks with the appropriate words.

आरव इयत्ता आठवीमध्ये आहे. त्याला प्राणी खूप आवडतात. त्याच्या

खोलीत चित्र आहे.



आरवकडे एक



आहे. त्याचे नाव बिंगो आहे.

बिंगो काळा आहे.

आरवकडे एक



आहे. त्याचे मांजर लहान आहे. ते

पांढरे आहे.

मांजर



धावते.

त्याच्या बागेत एक मोठे झाड आहे. झाडावर एक घरटे आहे. घरट्यात

एक लाल आहे.

झाडावर एक राहते.

झाडाखाली एक आहे. ती गवत खाते.

आरव रोज तिचे दूध पितो. आरव निरोगी आहे.

आरवला मासे आवडतात.

तळ्यात

आहे.

तळ्याजवळ एक

आहे.

आरवच्या वडिलांकडे एक

आहे.

Writing Activity:

The students:

- rearrange the words to form simple sentences.
- read the sentences aloud.

७. धावते मांजर उंदरामागे.

.....

८. देते कोंबडी अंडी.

.....

९. आकाशात पक्षी उडतो.

.....

१०. आहे एक तळ्यात मासा.

.....

Speaking and Writing Activities:

- The students look at the pictures, say simple sentences based on the pictures under the Educators' guidance and write down the sentences.





.....

.....

.....



.....

.....

.....



.....

.....

.....



.....

.....


.....



.....

.....

.....



.....

.....

.....



.....

.....

.....

Speaking and Writing Activities:

- The students make simple sentences on their favourite animals with the help of the Educator and write down the sentences.

माझे आवडते जनावर